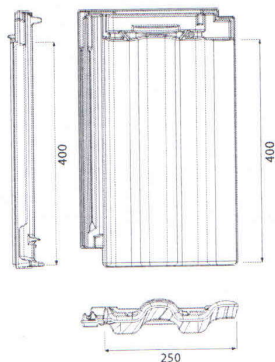


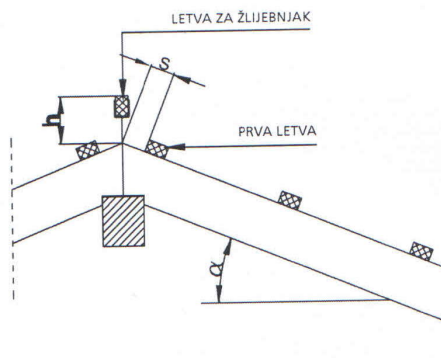
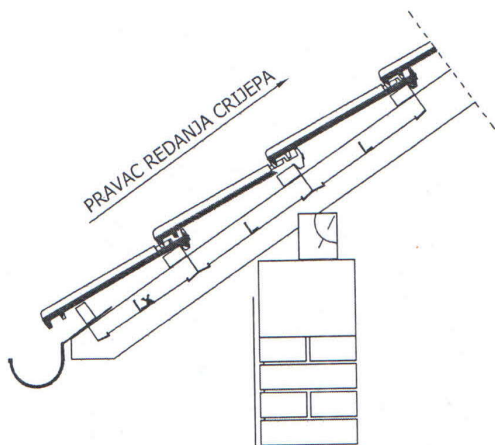
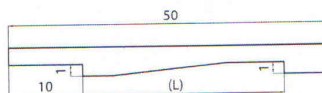
PRAVILNO LETVANJE KROVA



POKRIVNE DIMENZIJE

Dužina: 400 mm
Širina: 250 mm

ŠABLONA ZA RAZMAK LETAVA (uvijek se rade dva ista komada)



preporučeni razmak letava (mm) $L = 400$
preporučeni razmak prve letve (mm) $L_x = 350$

nagib krova "α"	20°	30°	40°
položaj prve letve "s"	60 mm	50 mm	40 mm
položaj letve za žlijebnjak "h"	115 mm	95 mm	85 mm

ODREĐIVANJE RAZMAKA LETAVA PO STANDARDU

- Uzeti 12 kom. crijeva koji su na gradilištu kao slučajni uzorak.
- Iste poredati, na ravnoj podlozi (beton ili daska), licem prema dolje.
- Izmjeriti razmak 10 crjepova u razvučenom stanju (L1), a potom razmak u zbijenom stanju (L2).

