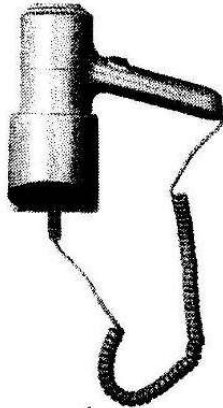


Uputstvo za korištenje fena za kosu

Hvala što ste kupili naš fen za kosu. Vjerujemo da će vam moderan dizajn i izvanredan kvalitet pričiniti ugodaj i zadovoljiti vas. Od sada ste naš uvaženi klijent.

Izgled proizvoda



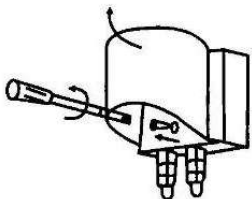
Funkcionalnost proizvoda i karakteristike

1. Tvrd i izdržljiv omotač napravljen je da izdrži udarce i napravljen je od protivpožarnog materijala.
2. Veliki protok vazduha, nizak šum motora i odgovarajuća struktura.
3. Kružni olovni ulaz, pogodan za korišćenje.
4. Dvostruki prekidač je bezbjedan i pouzdan.
6. Izduvavanje toplote velike snage.
7. Parametri:

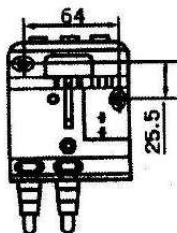
Voltaža	AC220V/50Hz	Potrošnja struje	1000W
Vodootporna kategorija	IPX4	Nizak zvuk	<60dB

Način instalacije

Instalirajte uređaj barem 0,6m od lavaboa, kade ili pisoara. Uređaj ne smije biti postavljen iznad tih uređaja. Dimenzije instalacije su prikazane na slikama ispod.



(Pic 1)



(Pic 2)

Upotreba i održavanje

Uključite struju i izvadite izduvnu cijev. Da upalite uređaj na ručki izaberite radni režim (0: Stop, 1: blago izduvavajne za oblikovanje kose, 2: Najjača brzina za sušenje kose). Kada vratite izduvnu cijev nazad, prestaće da radi. Iskućite struju prije čišćenja uređaja. Zabranjeno je čistiti uređaj sa razređivačem farbe i hemiskim rastvaračem jer može doći do oštećenja površine.

Napomena

Tokom rada uređaja pazite da ne stavite ruke ili neki drugi predmet preko ulaznog otvora vazduha koji se nalazi na zadnjoj strani cijevi. Kada se pokida kabal od struje mora se zamijeniti kod proizvođača ili u odjelu za održavanje uređaja. Ovaj fen za kosu mora biti instaliran i fiksiran daleko od osoba koje se tuširaju.

